

ALLGEMEINE UNTERNEHMENS DATEN

Unternehmen			
Gründung/ Standorte	Am 1. November 1996 in München. Seit 1. Januar 2008 Niederlassung in Frankfurt Seit 15. Januar 2009 Niederlassung in Düsseldorf		
Branche	Interim Provider		
Dienstleistungsprodukte	RentaManager® – RentaConsultant® – QuickHire®/ MBI		
Zertifizierung	Standort MUC: Vom TÜV SÜD seit Juli 2006 nach DIN ISO 9001:2000		
Kennzahlen	2006	2007	2008
Umsatz	5,4 Mio	6,5 Mio	8,0 Mio
Wachstum (ggü. Vorjahr)	75%	20%	25%
Mitarbeiter (bei Vollzeit)	15	17	18
Seniorpartner	11	15	12

Skills: Expertenbetreuung	2006	2007	2008
Poolgröße	3.000	über 3.000	über 3.000
Frauenanteil	11%	15%	11%
Teilnehmer WIM® *	108	73	80
Poolstruktur (Details s.u.)	<i>"Wir haben Experten für alle Funktionen, Branchen, Ebenen und Regionen."</i>		


* WIM® = Workshops für Interim Manager, ein gemeinsames Angebot von ZMM und Management Angels

Jobs: Projektbetreuung	2006	2007	2008
Anfragen	400	500	400
Aufträge	65	80	80
Hitrate	1:7	1:6	1:5
Ø Projektlaufzeit	6 Monate	9 Monate	7 Monate
Übernahme in Festanstellung	5%	15%	6%
Ø Tagessatz Kunde	1.010 €	1.090 €	1.250 €
Ø Tagessatz Experte	710 €	760 €	880 €

PROJEKTDATEN

Einsatzgründe	2006	2007	2008
Laufende Projekte	14%	20%	41%
Vakanzenüberbrückung	37%	37%	30%
Neugeschäft/ Aufbau	12%	11%	17%
Restrukturierung/ Sanierung	15%	15%	11%
Change Management	14%	7%	1%
Eigentumswechsel	8%	10%	0%

Einsatzregionen	2006	2007	2008
Deutschland	79%	80%	84%
Westeuropa (ohne D)	5%	10%	6%
Osteuropa	6%	5%	4%
USA	2%	2%	1%
Asien	3%	4%	0%






Einsatzebenen	2006	2007	2008
Linie 2. Ebene	34%	40%	39%
Linie 3. und 4. Ebene	32%	40%	17%
Externer Berater	3%	20%	14%
Linie 1. Ebene	30%	7%	13%
Projektleiter	12%	10%	13%
Projektmitarbeiter	3%	1%	2%
Spezialisten	6%	0%	0%
Coach	3%	0%	0%

Einsatzfunktionen	2006	2007	2008
Produktion/ Technik	7%	26%	27%
General Management	13%	9%	22%
Finanzen/ Kaufm. Leitung	21%	8%	14%
Einkauf/ Beschaffung	5%	7%	7%
Rewe/ Controlling	19%	9%	4%
Personal	5%	12%	3%

Einsatzbranchen	2006	2007	2008
Maschinen/ - Anlagenbau	12%	10%	17%
Automobilindustrie	23%	14%	9%
Bau/Bauzulieferindustrie	8%	6%	9%
Handel/Großhandel	5%	5%	9%
Energie/Wasser/Umwelt	4%	6%	8%
Finanzdienstleistungen	7%	5%	8%
Konsumgüter Food	5%	1%	7%
Elektro/Elektrotechnik	10%	6%	5%
Eisen/ Metall/ Stahl	6%	5%	4%
Telekommunikation	16%	8%	3%
Chemie/ Pharma/ Biotech	9%	22%	2%
Gesundheitswesen	4%	8%	2%
Konsumgüter Nonfood	6%	4%	2%
Verkehr und Logistik	1%	1%	2%

NETZWERKE

Mitgliedschaften	
AIMP – Arbeitskreis Interim Management Provider	
IHK für München und Oberbayern – Dienstleistungsausschuss	
TMA – Gesellschaft für Sanierung und Restrukturierung	
TOP 500 – Europe's 2007 high growth, job-creating companies	